


BR 181/184



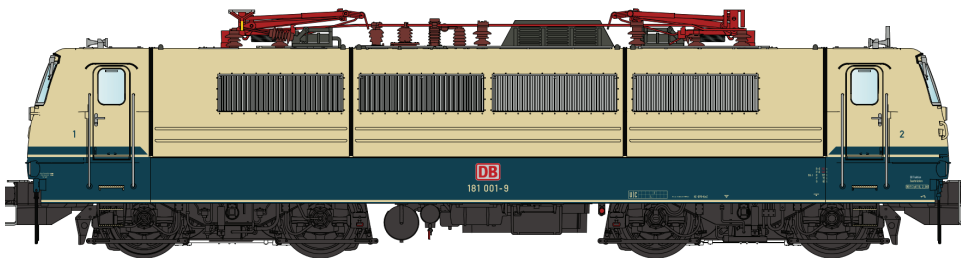
16 020 / 16 520 / 16 020 S / 16 520 S
neue Referenz / New item

DB 184 003-2 (AEG) Zweifrequenz-Elektrolokomotive Ep.IIIc (1967)
stahlblau/schiefergrau, 2 Stromabnehmer
Bw Saarbrücken I



16 022 / 16 522 / 16 022 S / 16 522 S
neue Referenz / New item


DB E 410 011 (BBC) Viersystem-Elektrolokomotive Ep.IIIc (1967)
stahlblau/schiefergrau, 4 Stromabnehmer
Bw Köln-Deutzerfeld



16 029 / 16 529 / 16 029 S / 16 529 S
neue Referenz / New item

DB AG 181 001-9 Zweifrequenz-Elektrolokomotive Ep. Vb (1997)
elfenbein/ozeanblau
GB Traktion Saarbrücken

ET 403 IC



Set 16 001 / 16 501 / 16 001 S / 16 501 S 403 001-1 / 404 001-0 / 404 101-8 / 403 002-9 Ep. IVa

Set 16 002 / 16 502 / 16 002 S / 16 502 S 403 003-7 / 404 002-8 / 404 102-6 / 403 004-5 Ep. IVa




16 003 / 16 503 403 003-4 Speisewagen, Ergänzungswagen Ep. IVa



16 004 / 16 504 404 003-6 Großraumwagen, Ergänzungswagen Ep. IVa

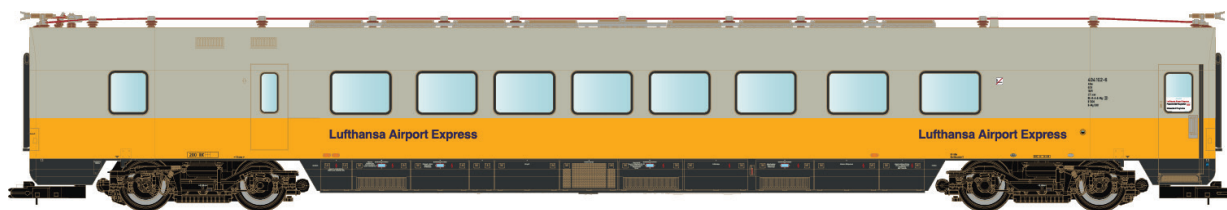
Lieferung geplant für September 2023

ET 403 Lufthansa Airport Express




Set 16 005 / 16 505 / 16 005 S / 16 505 S 403 005-2 / 404 003-6 / 404 103-6 / 403 006-0 Ep. IVb

Set 16 006 / 16 506 / 16 006 S / 16 506 S 403 001-1 / 404 001-0 / 404 101-8 / 403 002-9 Ep. IVb




16 007 / 16 507 404 102-6 Speisewagen, Ergänzungswagen Ep. IVb

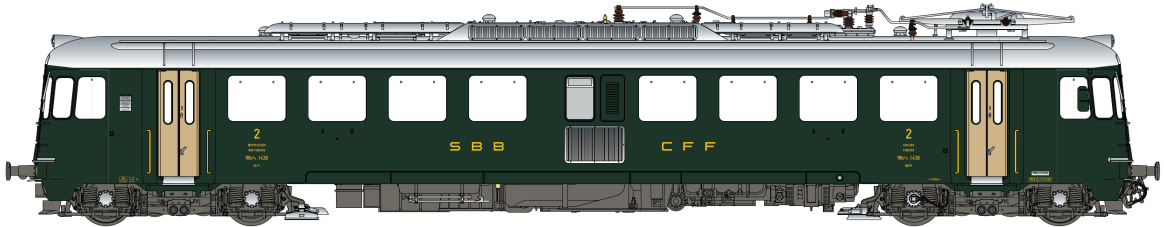


16 008 / 16 508 404 002-8 Großraumwagen, Ergänzungswagen Ep. IVb


Lieferung geplant für September 2023

RBe 4/4


17 048 / 17 548 / 17 048 S / 17 548 S (SBB CFF FFS RBe 4/4 1404) Elektrotriebwagen Prototyp Ep. Va (1997)



17 051 / 17 551 / 17 051 S / 17 551 S (SBB CFF FFS RBe 4/4 1436) Elektrotriebwagen/Automotrice Ep. IVb (1982)




17 055 / 17 555 / 17 055 S / 17 555 S (SBB CFF FFS RBe 4/4 1461) Elektrotriebwagen/Automotrice Ep. Vb (1989)



17 056 / 17 556 / 17 056 S / 17 556 S (SBB CFF FFS RBe 4/4 1431) Elektrotriebwagen/Automotrice Ep. Va (1992)

NINA



17 200 DC / 17 200 DC S / 17 200 AC / 17 200 AC S (RA 39) Automotrice électrique RegionAlps/TMR, rouge/blanc



17 201 DC / 17 201 DC S / 17 201 AC / 17 201 AC S (RABe 525 037) Elektrotriebzug BLS S-Bahn Bern, gelb, rot




17 203 DC / 17 203 DC S / 17 203 AC / 17 203 AC S (RABe 525 038-6) Elektrotriebzug BLS S-Bahn Bern, weiss

Lieferung geplant für November 2023 / Delivery scheduled for November 2023 / Livraison prévu en novembre 2023


SBB Intercity-Steuerwagen Bt 28-94.9



neue Referenz / New item 472 200 DC / 472 200 AC InterCity-Steuerwagen 2. Klasse Bt 50 85 28-94 925-0 Ep.V
Farbgebung grün/hellgrau mit roter Front



neue Referenz / New item 472 201 DC / 472 201 AC InterCity-Steuerwagen 2. Klasse Bt 50 85 28-94 936-7 CH-SBB Ep.VI
Neue Farbgebung ab 2022 mit roten Türen und rotem Dachstreifen.



nc, (St-Bernard Express). Ep.VI (2016)



Türen, Werbung "login". Ep. VI (2011)



, Werbung "westside". Ep. VI (2008)

EC Apm / Bpm



neue Referenz / New item 47 380 EuroCity-Wagen 1. Klasse Apm 61 85 10-90 268-6 CH-SBB Epoche VI.
Neue Farbgebung ab 2022 mit roten Türen und rotem Dachstreifen.



neue Referenz / New item 47 381 EuroCity-Wagen 2. Klasse Bpm 61 85 20-90 334-4 CH-SBB Epoche VI.
Neue Farbgebung ab 2022 mit roten Türen und rotem Dachstreifen.

L.S.Models
Exclusive

L.S. MODELS SPRL - BELGIQUE
RUE BOSFAGNE 31
B-4950 SOURBRODT

TEL + 32 (0)80 / 86 46 78

FAX + 32 (0)80 / 86 46 77

EDITEUR RESPONSABLE : DANIEL PIRON

Models
Design

MODELS & DESIGN SA - LUXEMBOURG
RÉSIDENCE KAULWIES
24, WÄMPERWEEG
L-9980 WILWERDANGE

TEL + 352 / 691380 462

E-MAIL : INFO@LSMODELS.COM
SITE : [HTTP://WWW.LSMODELS.COM](http://WWW.LSMODELS.COM)

CONCEPTION ET GRAPHISME : ORHAN YILDIRIM



nightjet



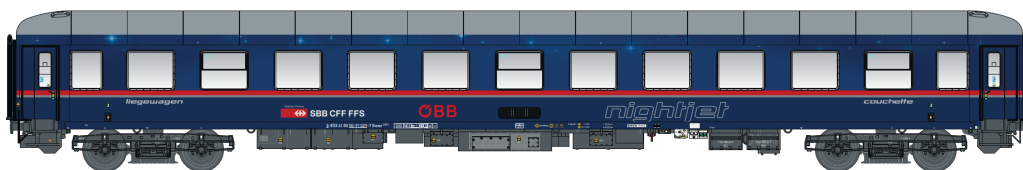
railjet



MW2302

New Item

NJ403 Zürich - Amsterdam




MW2302-1 Bvcmbz 248.5 BTE/Nightjet



MW2302-2 WLABmz AB33s/T2S BTE/Nightjet

New construction

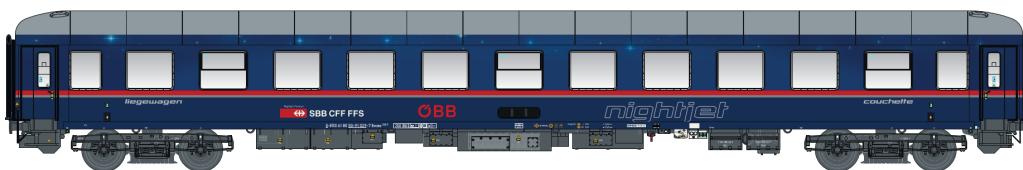


MW2302-3 Bvcmbz 249.1 BTE/Nightjet




MW2302-4 WLABmz AB33s/T2S BTE/Nightjet


New construction




MW2302-5 Bvcmbz 248.5 BTE/Nightjet



MW2302-6 Apm 10-90.2 EC



MW2302-7 Bpm 20-90.2 EC



MW2302-8 Bpm 20-90.2 EC Bicycles